

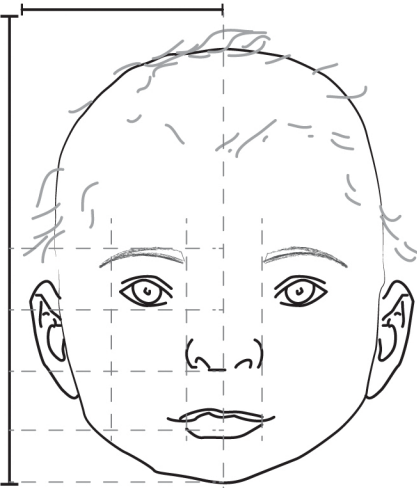


Sans traits spécifiques du visage



Saviez-vous que seulement 10 % des personnes atteintes ont les traits faciaux caractéristiques du TSAF ?

Avec traits spécifiques du visage



TSAF avec traits spécifiques du visage
la présence simultanée des trois caractéristiques spécifiques du visage, sont :

- 1) la longueur de la fente palpébrale (ouverture verticale des paupières) ≥ 2 écarts-dessous de la moyenne (<troisième percentile) ET
- 2) ET la mesure du philtrum (le petit creux au-dessus de la lèvre supérieure) se situant à 4 ou 5 sur une l'échelle de 5 points du Lip-Philtrum Guide de l'Université de Washington
- 3) ET la mesure de la lèvre supérieure se situant à 4 ou 5 sur l'échelle de 5 points du Lip-Philtrum Guide de l'Université de Washington